

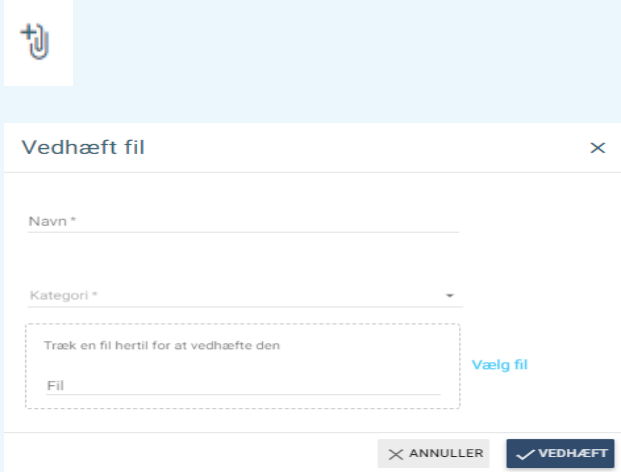


# Vedhæft fil til sag - Kompression

Oprettes fra WEB

| FASE                | FORKLARING  | NAVIGATION  |
|---------------------|---|---|
| Tilgå borger        | Tilgå borger i Cura fra web.  |   |
| Vælg sagsbehandling | Klik på fanen sagsbehandling  |   |
| Vælg sag            | Klik på den sag du ønsker at tilgå, " <u>Kompression</u> " og klik herefter på det blå felt "Vis valgte".   |   |
| Vedhæft fil         | <p>På den valgte sag kan vedhæftes opmålingskema efter indscanning ved at klikke på de tre prikker og vælge "Vedhæftede filer".</p> <p>Klik på klips for at vedhæfte din fil.</p> <p>Giv filen et sigende navn:<br/>"Måleskema fra Tovholder"</p> <p>I kategori vælg "Dokumentation til/fra intern samarbejdspartner".</p> <p>Træk herefter filen ind og klik herefter "Vedhæft".</p> |  |