

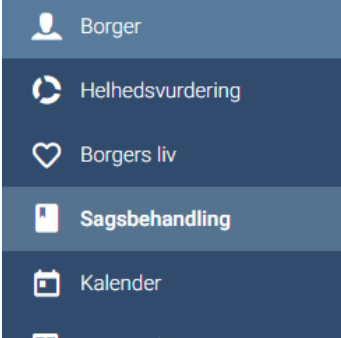
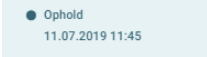

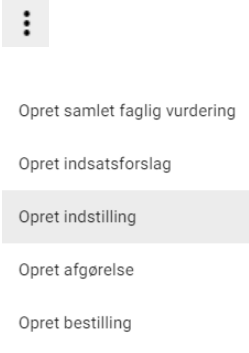






NAVIGATIONSEDEL

Sagsbehandling - Opret indstilling (WEB)

Fase	Forklaring	Navigation
Fremsøg borger	Søg efter den borger, der skal oprettes indstilling på.	 
Åben Sagsbehandling	Åben Sagsbehandling, som du finder i menuen til venstre	
Vælg en sag	<ol style="list-style-type: none"> Vælg sagen, så den ønskede sag bliver markeret med en prik Klik VIS VALGTE, for at få sagsforløb vist i højre side af skærmen 	 
Åben Opret indsatsforslag skabelonen	Du klikker på de tre prikker udfør sagen og vælger "Opret indstilling"	
Udfyld skabelonen	<p>Udfyld relevante felter</p> <ul style="list-style-type: none"> Under status vælges "Klar til godkendelse" (status benyttes af visitationsudvalget til at finde de indstillinger der skal behandles) <p>OBS: Felter med * skal udfyldes</p>	
Gem	Klik GEM	

Ændringslog

Version	Ændret af	Dato	Ændringer
1.0	Systemadministration	September 2023	