
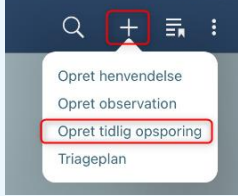
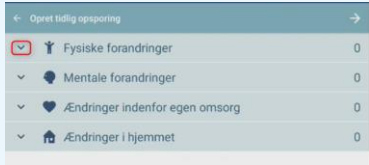

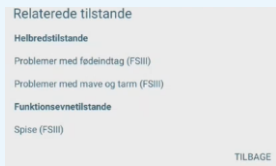







Opret Tidlig opsporing observation (APP)

FASE	FORKLARING	NAVIGATION
Udsøg borger	Borger udsøges på "Mit overblik".	
Opret tidlig opsporing observation	<p>Borger er ikke som vanligt og der skal oprettes en tidlig opsporing observation, så borgers ændrede tilstand dokumenteres</p> <p>Vælg en/flere beskrivelse ud fra de fire hovedområder.</p> <p>Der åbnes op for områder, ved at klikke på 'vingerne'</p> <p>Hvis borgere allerede har fået registreret noget under en tilstand, vil det kunne ses.</p> <p>Når der klikkes, åbner en visning op.</p> <p>Ønskes yderligere information, klik på tilstanden og den sidste vurderet tilstand kan nu læses.</p> <p>Vælg nu en beskrivelse</p> <p>Gem</p>	     
Opret refleksioner	<p>Cura viser nu nogle refleksioner, svarende til valgte tilstande.</p> <p>Der kan enten oprettes eller tilføjes flere</p>	
Gem endelig tidlig opsporing	<p>Selve observationen er nu udfyldt, der ses alle beskrivelser</p> <p>Mulighed for at tilføje kommentar</p> <p>Gem</p>	