
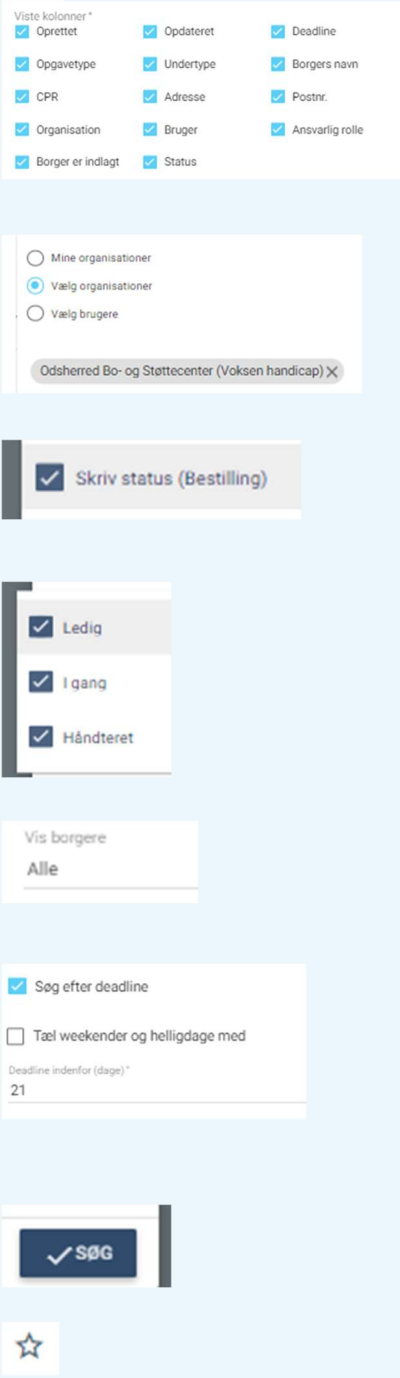
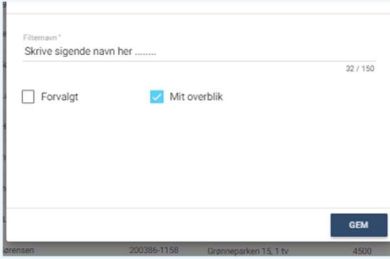


Forslag til filter 'Skriv status på bestilling' - social Udfører (Web)

STEP 5

FASE	FORKLARING	NAVIGATION
<p>Åbn for opgaveoverblik</p>	<p>Fra 'Mit overblik'</p> <p>Klik på menuen</p>	
<p>Opret opgavefilter</p>	<p>Fra opgaveoverblikket, klik på tragten</p> <p>Ving nu de ønskede kolonner af</p> <p>Vælg brugere, vælg f.eks. Odsherred Bo og Støttecenter</p> <p>Opgavetype; vælg</p> <p>Status; vælg en eller flere</p> <p>Vis borgere, vælg</p> <p>Hvis der ønskes en deadline for visning af opgaver, ving af f.eks.</p> <p>Søg</p> <p>Gem søgningen,</p>	
Version 1.0	Dato: 05/01-2023	Cura

	<p>Give sigende navn og gem</p>	
<p>Ønske om flere filtre</p>	<p>Gennemgå ovenstående og opret flere filtre</p>	
<p>Resultat</p>	<p>Fra 'Mit overblik' fra kortet 'Opgaver' ses nu det filter der er gemt</p> <p>HUSK at tage hånd om opgaven, fra opgaveoverblikket</p>	