



Omsorg og Sundhed

NAVIGATIONSSEDLER

FJERNE TILHØRSFORHOLD - HVEM GØR HVAD

*Version 1.1
Juni 2021*

INDHOLDSFORTEGNELSE

Hvem skal arbejde med dette i Cura?	3
Hvad skal udføres i Cura?	3
Stamdata	3
Tilhørsforhold	3
Hvem gør hvad	4

Hvem skal arbejde med dette i Cura?

Sygeplejen, Plejecentre, Visitationen, Træningsteam, Sundhedscenter og Socialområdet. Herved alle der visiterer og afslutter ydelser i Cura.

Omhandler dokumentation og sikring af borgers retssikkerhed når borger ikke længere modtager en ydelse i det enkelte område.

Hvad skal udføres i Cura?

Når man i et enkelt område afslutter borgers ydelser, skal man sikre at borgers tilhørsforhold bliver fjernet fra borgers stamdata således, at den enkelte organisation ikke længere modtager meddelelser omkring borgeren medmindre der opstartes nye ydelser.

Hver gang der afsluttes ydelser, skal man tjekke om borgeren har andre ydelser i ens egen organisation. Hvis ikke det er tilfældet, skal borgers tilhørsforhold fjernes.

Stamdata

Tilhørsforhold

FASE	FORKLARING	NAVIGATION
Fjerne tilhørsforhold på APP	<p>Tilgå stamdata borgers overblik. Klik på kortet "Om Borgeren". Det blå ? er en hjælpe tekst der anviser hvad kortet benyttes til.</p> <p>I kortet "Om Borgeren" skal man vælge at redigere ved at klikke på blyanten.</p> <p>Her bliver det muligt at fjerne tilhørsforhold fra borgeren. Det fremgår tydeligt hvis der er tilknyttet ydelser, da organisationen derfor ikke kan fjernes og er låst.</p>	



Hvis man skal fjerne et tilhørsforhold skal man klikke på "stop" tegnet

Herefter fremkommer en meddelelse om man er sikker på at man vil slette den pågældende organisation.

Klik slet

Som afslutning skal man vinge sine valg af i toppen af kortet

Nu er den pågældende organisation fjernet fra borgeren og vil herved ikke få meddelelser.



Fjerne tilhørsforhold/organisation på Web

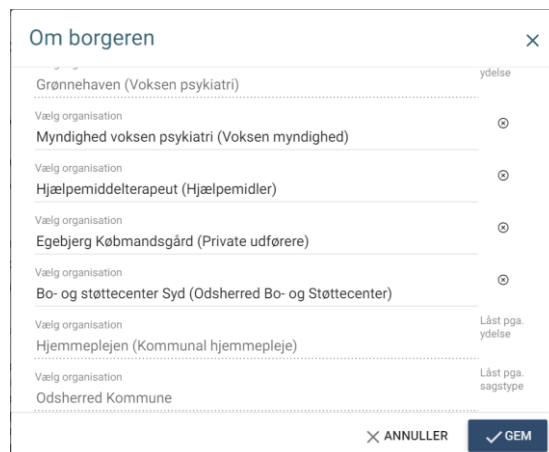

Tilgå stamdata borgers overblik. Klik på kortet "Om Borgeren". Det blå ? er en hjælpe tekst der anviser hvad kortet benyttes til.

Her bliver det muligt at fjerne tilhørsforhold fra borgeren. Det fremgår tydeligt hvis der er tilknyttet ydelser, da organisationen derfor ikke kan fjernes og er låst.

Klik på det lille X i højre side og tilhørsforholdet/organisationen fjernes

Som afslutning skal man klikke på GEM

Nu er den pågældende organisation fjernet fra borgeren og vil herved ikke få meddelelser.



Hvem gør hvad

Hver enkelt visiterende organisation har ansvaret for at fjerne tilhørsforhold/organisation når der afsluttes ydelser og der ikke ligger flere ydelser for den pågældende organisation.

Der er et fælles ansvar for at sikre det er de korrekte organisationer der tilknyttet borgeren. I tilfælde af at man opdager at borgeren er tilknyttet en organisation som borgeren ikke har ydelser ved, skal man fjerne den pågældende organisation.

Visitation

Visitationen fortsætter med tilhørsforhold ved borgers indflytning på plejecenter, da det er visitationen der visiterer dertil.

Det er visitationens ansvar at fjerne tilhørsforhold/organisation ved Hjemmeplejen, da de er den visiterende enhed for SEL-ydelser i hjemmeplejen. Dog skal der være en opmærksomhed på om Hjemmeplejen har nogle tilknyttede SUL-ydelser.

Sygeplejen

Det er Sygeplejens ansvar at fjerne tilhørsforhold/organisation ved Hjemmeplejen, da de er den visiterende enhed for SUL-ydelser i hjemmeplejen. Dog skal der være opmærksomhed på om Hjemmeplejen har nogle tilknyttede SEL-ydelser.

Plejecentre

Det tilhørsforhold der kan gøre sig gældende ved borgers indflytning på plejecenter er:

Visitation

Træningsteam

Demenskonsulenter

Hjerneskadekoordinator

Hjælpebidler