

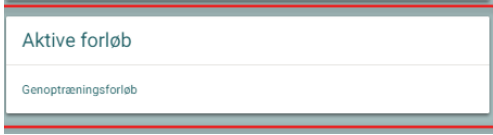
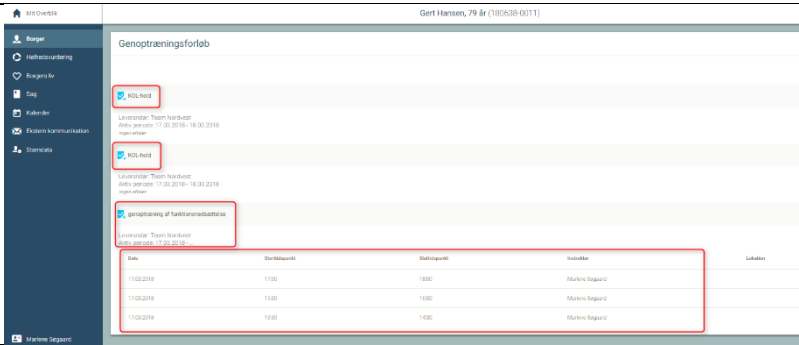
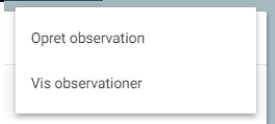




## NAVIGATIONSSEDDEL

## Borgeroverblik - Forløbsoverblik (WEB)

Fase	Forklaring	Navigation
Intro	Forudsætning: For at få et "Forløbsoverblik", skal forløbet være oprettet, bestilt og booket på borgeren.	
Fremsøg borger	Søg efter borgeren enten via CPR-nummer eller direkte fra et kort.	 
Borgeroverblik	Klik på det ønskede forløb på kortet "Aktive forløb" på borgerens overblik	
Visning af forløb	Forløbet åbnes og der vises bestilte ydelser/hold samt alle bookedede ydelser/hold på forløbet.	
Opret/vis observationer som er tilknyttet forløbet	Via de tre prikker kan du enten oprette eller få vist oprettede observationer	

## Ændringslog

Version	Ændret af	Dato	Ændringer
1.0	Cura Systemadministration	September 2023	