
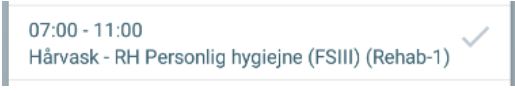


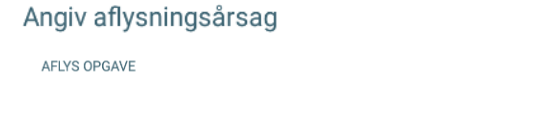





## NAVIGATIONSSSEDDEL

## Borgeroverblik – Borgeropgave, Marker opgave/ydelse som aflyst (APP)

Fase	Forklaring	Navigation
Find borgeropgaver på borger	På borgeroverblikket kan du se kortet "Borgeropgaver". Her står de borgeropgaver/ydelse, som skal udføres i dag.	
Find den borgeropgave, der ønskes markeret som "aflyst"	På kortet over borgeropgaver findes den opgave/ydelse, der ønskes aflyst. Opgave, der endnu ikke er markeret, vises med et svagt flueben.	
Marker borgeropgave som aflyst	Marker borgeropgave som aflyst ved at trykke på opgaven. Tryk herefter på de 3 prikker på bjælken; Levering af borgeropgaver og vælg "Aflys opgave"	 
Vælg aflysningsårsag	Du kan nu vælge aflysningsårsag. Tryk herefter på "Aflys opgave"	 ANGIV AFLYSNINGSÅRSAG
Aflysning af borgeropgave vises	Borgeropgaven vises nu som aflyst på kortet borgeropgaver.	

## Ændringslog

Version	Ændret af	Dato	Ændringer
1.0	Cura systemadministration	September 2023	