







FASE	FORKLARING	NAVIGATION
Udsøg borger	Borger udsøges på "Mit overblik".	
Vælg menuen helhedsvurdering	Her ses forskellige kort, herunder Helbredstilstande.	 Helhedsvurdering
Vælg kortet Helbredstilstande	Helbredstilstandene er inddelt i de 12 sygplejefaglige problemområder. Hvis der er beskrevet noget under en helbredstilstand, vil man kunne se at tilstanden er foldet ud med problemområde.	
Vælg relevant tilstand	<p>Under den relevante helbredstilstand vil man kunne se hvordan den sidst vurderede tilstand så ud.</p> <p>En tilstand skal beskrives med nummerering for hver enkelt problematik og følge nummereringen ned gennem udfyldelsen af tilstanden.</p> <p>Eks. Ved cirkulationsproblemer i beskrivelsen:</p> <ol style="list-style-type: none"> <li>1. Problem med forhøjet blodtryk .....</li> <li>2. Problem med ødemer i ben ....</li> </ol> <p>Faglig vurdering/plan:</p> <ol style="list-style-type: none"> <li>1. Er velreguleret med blodtryksænkede medicinsk behandling.....</li> <li>2. Har støttestrømper som gives på til natten....</li> </ol> <p>Således man altid kort og enkelt kan følge den nye vurdering eller plan ud for den enkelte problematik.</p> <p>Al medicin som borger får og som fremgår af FMK skal afspejle sig i helbredstilstandene.</p>	
Rediger Helbredstilstand	<p>En helbredstilstand kan redigeres ved modtagelse af en opfølgingsopgave eller ved ændring i borgers tilstand.</p> <p>Klik på relevant tilstand og rediger i det faglige indhold. Alle punkter med stjerne skal udfyldes.</p> <p>Slet seneste notat og skriv nyt notat. Tilstanden skal afspejle nuværende billede af borgeren.</p> <p>Man kan altid gå tilbage i tidligere versioner af tilstanden.</p>	    (ver. 4 af 4)

## Eksempel på Helbredstilstand

Første eksempel omhandler obstipation, og skal derfor beskrives under helbredstilstanden → Udskillelse af affaldsstoffer → Problemer med mave og tarm.

FASE	FORKLARING	NAVIGATION
Beskrivelse af tilstand	1. Tendens til obstipation. Habituel afføringsmønster er X 1 dgl. Type 4 Bristol Scala (blød smidig og ligner en pølse).	
Årsagsfritekst	1. Borger er grundet apopleksi i 2006 immobil og sidder i kørestol.	
Borgers mål/ønsker	1. Borger ønsker habituel afføringsmønster.	
Faglig vurdering og plan	1. Medicinsk behandling følges ved egen læge. - Hjemmeplejen hjælper med at bestille bleer, samt observerer afføringen. - Hjemmeplejen hjælper med daglige toiletbesøg. Borger kan også selv give udtryk for når han har afføringstrang. - Se hvornår borger sidst har haft afføring i observationen "Udskillelse af affaldsstoffer".	
Forventet tilstand	1. Immobilitet vurderes til at være en varig tilstand, da den er grundet den tidligere apopleksi. Derfor vurderes risikoen for obstipation til at være varig.	

## Eksempel på Helbredstilstand

Andet eksempel omhandler sårproblematik, og skal derfor beskrives under helbredstilstanden → Hud og slimhinder → Kirurgisk sår.

FASE	FORKLARING	NAVIGATION
Beskrivelse af tilstand	<ol style="list-style-type: none"> <li>Sår i højre øjenhule. Debut i 2019 hvor det målte på størrelse med en 2 krone. Aktuelt er såret på størrelse med en femkrone i højre øjenhule. Der ses hypergranulation og en sej sekretion med gennemsivning af første lag aquacel. Sårangivelserne ses uden tegn på infektion.</li> <li>Cicatrice på højre hofte efter hofteoperation. Operation foretaget 15-03-23. Aktuelt ses cicatricen med agraffer og tørre sårskorper. Hud omkring ses upåvirket og ingen tegn på infektion. Se Helbredstilstand omkring Bevægeapparat omkring borgers gangfunktion.</li> </ol>	
Årsagsfritekst	<ol style="list-style-type: none"> <li>Borger er i 2019, blevet opereret for øjenlågscancer og har i den forbindelse fået et kronisk cancersår.</li> <li>Borger er faldet ned fra toilettet og derved pådraget sig et brud på hoften.</li> </ol>	
Borgers mål/ønsker	<ol style="list-style-type: none"> <li>Borger er klar over at såret ikke heler op, men ønsker at såret bliver soigneret og at vi gør hvad vi kan for at hindre at det bliver større eller forværret ved infektion.</li> <li>Ønsker optimal opheling af cicatrice.</li> </ol>	
Faglig vurdering og plan	<ol style="list-style-type: none"> <li> <ul style="list-style-type: none"> <li>Sårpleje dagligt i højre øje (se handlingsanvisning). Frekvensen skal ikke sættes ned, da der hurtigt opleves forværring.</li> <li>Afventer nyt plaster der er bestilt.</li> <li>Borger følges ved sårambulatoriet og har tid næste gang d. 15-04-23 kl. 10.30.</li> </ul> </li> <li> <ul style="list-style-type: none"> <li>Sårpleje 1 x ugl. Se handlingsanvisning</li> <li>Borger får fjernet agraffer efter 6 uger hos egen læge, der er planlagt til den 26-04-23 kl. 11.00. Ingen yderligere kontrol ved sygehuset ang. Hoftefraktur.</li> </ul> </li> </ol>	
Forventet tilstand	<ol style="list-style-type: none"> <li>Vurderes varigt, da det er et kronisk sår.</li> <li>Vurderes at cicatricen opheles inden for 6 uger hvorefter agraffer fjernes.</li> </ol>	